

## LEÇON N°3: Création musicale

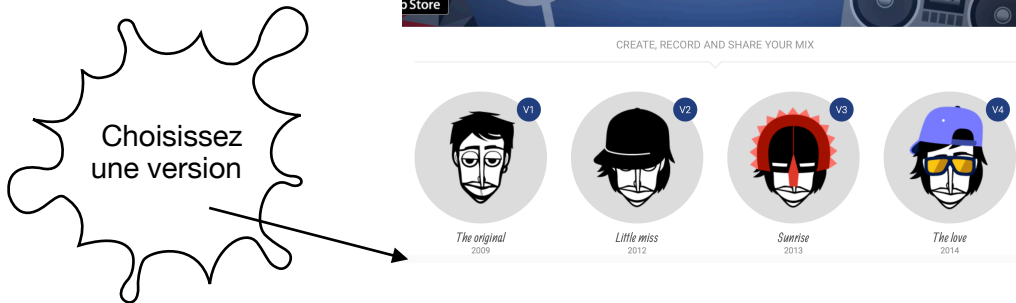


INCREDIBOX


<http://www.incredibox.com>

1. Allez sur le site d'Incredibox

2.




3. Testez les différents effets, rythmes ou mélodies qui s'offrent à vous.



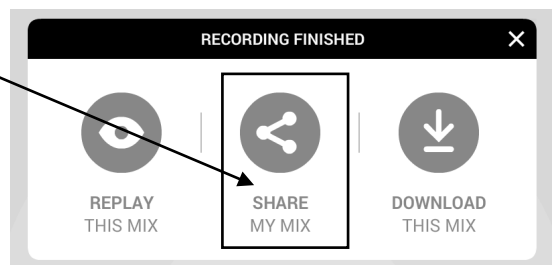
4. En binômes : choisissez votre enchainement en respectant le principe ...

- de répétition (ostinato),
- d'accumulation
- en intégrant un refrain

## 5. Enregistrez votre travail



## 6. Sauvegardez votre travail et envoyez-le



**MAKE IT TO THE TOP 50**

Save your mix and share it as much as possible! If you get enough "likes" your mix may make it to the TOP 50.

SAVE YOUR MIX

Email address \*

DJ name \*

Mix title \*

Dedicated to

GO

farguet.educmuse@gmail.com

Noms-Prénoms-Classe

Titre de votre morceau

Clique ici pour envoyer

## 7. Complétez votre fiche d'auto-évaluation

Nom:  
Prénom:  
Classe:

### Mon auto-évaluation

J'ai regardé comment fonctionne le logiciel avant le cours				
J'ai été concentré(e), respectueux(se) et à l'écoute				
J'ai suivi les consignes, respecté le matériel				
Dans mon morceau j'ai utilisé : → la répétition				
→ l'accumulation				
→ le refrain				
Le résultat est: → fluide				
→ original				
→ musical				
J'ai sauvegardé/envoyé correctement mon travail en temps voulu				

**Signature des parents:**